数の□枠囲みを考えます。
単純には，¥fbox を使えばよい，終わりです。

¥fbox

```
¥Ifor¥ix{1}{100}¥Do{%
  ¥fbox¥ix¥,¥hskip0pt}
```

→

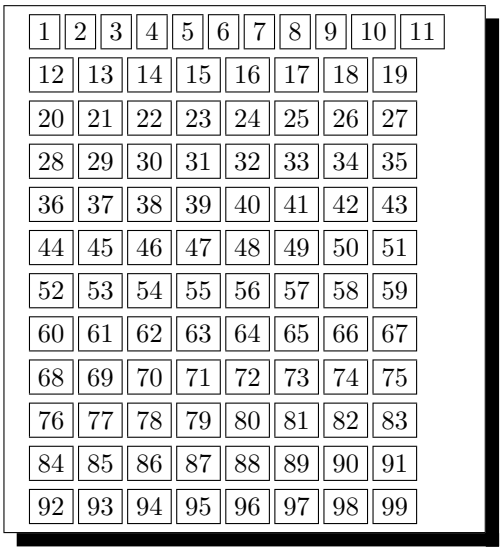

1 桁と 2 桁で横幅が違うのは..... とか，

¥maru

```
¥Ifor¥ix{1}{100}¥Do{%
  ¥maru¥ix¥hskip0pt}
```

→



¥maru とサイズをそろえたい，ということで ¥emKaku です。

¥emKaku

```
¥Ifor¥ix{1}{100}¥Do{%
  ¥emKaku¥ix¥,¥hskip0pt}
```

→



欲が出ると，コーナーを丸くしたい，などと言い出す人がいたりして.....

¥emMaruKaku

```
¥Ifor¥ix{1}{100}¥Do{%
  ¥emMaruKaku¥ix¥,¥hskip0pt}
```

→



utf パッケージが使えれば

\ajKaku

```
\Ifor\ix{1}{100}\Do{%
  \ajKaku\ix\hskip0pt}
```

→

１２３４５６７８９儢儣儣儤儥儥儦
儦儹儨儩優優儫儫儭儭儭儭儭儭儮儮
儁儁僞僞儱儱儱儲儲儳儳儳儴儴儵儵
儶儷儷儷儷儸儸儹儹儺儺儻儼儼儽儴
儿兀允允兂兂元兄充充充兆兇兇先光
兊兊克兌兌兌免免兎兏児兑兒兟兟兔
兕兕兖

ただし，dviout では見えません。
角の丸い枠囲みです。

\ajMaruKaku

```
\Ifor\ix{1}{100}\Do{%
  \ajMaruKaku\ix\hskip0pt}
```

→

１２３４５６７８９劉勞勞劆剼剽剽
剾剿劀劀劁劂劂劃劄劄劅劆劇劇劈劈
劉劉劊劊劋劋劌劍劎劏劐劐劑劑劑劒
劓劔劔劕劖劖劖劗劗劗劘劘劘劘劘劙
劚劚力劜劝办功加务劢劣劣劤劥劥劦
劧动助努努努劫劫劬劭劮劯劰励劲劳
労劵劵